


ELECCIONES LEGISLATIVAS PROV. DE BUENOS AIRES

24 DE JULIO AL 5 DE AGOSTO DEL 2025



PROYECCIÓN
CONSULTORES

FICHA TÉCNICA

Universo: Mayores de 16 años residentes de todas las secciones de la Provincia de Buenos Aires

Instrumento: Cuestionario estructurado

Técnica de recolección: CAWI

Reclutamiento: On-Line mediante puntos muestra geolocalizados

Muestra: Ajustada según parámetros poblacionales de sexo, edad, nivel educativo y secciones electorales

Período: 24 de Julio al 5 de Agosto de 2025

Casos efectivos: 6.089

Margen de error: 1,24%

Nivel de confianza: 95%



ELECCIONES LEGISLATIVAS PROVINCIA DE BUENOS AIRES



ELECTORES

13.361.359



MESAS

38.788



DIPUTADOS

*se renuevan
46 bancas (50%)*



37



13



13



gen

7



CAMBIO
FEDERAL

8



6




3



3



2



SENADORES

*se renuevan
23 bancas (50%)*



21



9



4



CAMBIO
FEDERAL


8



3






3



PRIMERA SECCIÓN

ELECTORES
4.732.831 (35,4)

CABECERAS
Merlo, Moreno, San Martín, Tigre, Tres de Febrero

		2021	2023
ELECCIONES ANTERIORES		39%	44,3%
		39,2%	26,4%
		7,8%	24,8%

SENADORES

Renueva 8 Senadores
(Cociente 12,5%)



4



2



1



1



PREOCUPACIONES

- Inseguridad (56,2%)
- Ingresos (41%)
- Inflación (28,1%)




INTENCIÓN DE VOTO

						
41,3%	35,9%	5,6%	2,7%	1,8%	4,5%	8,5%

SEGUNDA SECCIÓN


ELECTORES
649.465 (4,9)

CABECERAS
San Nicolás, Zárate y Pergamino

		2021	2023
ELECCIONES ANTERIORES		34,7%	37,3%
		52,2%	32%
		-	28,3%

DIPUTADOS

Renueva 11 Diputados
(Cociente 9,1%)



PREOCUPACIONES

- Inseguridad (47,4%)
- Ingresos (45,8%)
- Desempleo (29%)




INTENCIÓN DE VOTO

						
32,6%	31,4%	16,9%	1,9%	1,3%	4,9%	11,0%

TERCERA SECCIÓN

ELECTORES
4.637.863 (34,7)

CABECERAS
La Matanza, Lomas de Zamora, Quilmes

		2021	2023
ELECCIONES ANTERIORES		45,7%	51,5%
		32,3%	21,1%
		7%	22,8%

DIPUTADOS








Renueva 18 Diputados
(Cociente 5,5%)



PREOCUPACIONES

- Inseguridad (55,8%)
- Ingresos (43,5%)
- Inflación (31,6%)




INTENCIÓN DE VOTO

						
46,4%	31,3%	3,8 %	3,3%	4,5%	3,1%	7,6%

CUARTA SECCIÓN

ELECTORES
540.354 (4)

CABECERAS
Junín y Chivilcoy

		2021	2023
ELECCIONES ANTERIORES		34,2%	37,6%
		50%	36,1%
		6,7%	26%

SENADORES

Renueva 7 Senadores
(Cociente 14,2%)



3



1



CAMBIO
FEDERAL




3



PREOCUPACIONES

- Ingresos (51,4%)
- Inseguridad (42,6%)
- Inflación (35,8%)




INTENCIÓN DE VOTO

						
33,4%	32,3%	16,6%	3,4%	2,5%	3,1%	8,7%

QUINTA SECCIÓN

ELECTORES
1.290.948 (9,7)

CABECERAS
General Pueyrredón, Tandil, Necochea.

		2021	2023
ELECCIONES ANTERIORES		31,2%	35,4%
		51,1%	34,7%
		6,7%	26,6%

SENADORES






Renueva 5 Senadores
(Cociente 20%)



PREOCUPACIONES

- Inseguridad (55,1%)
- Ingresos (38,5%)
- Inflación (26,4%)




INTENCIÓN DE VOTO

						
46,6%	29,7%	5,2%	3,0%	1,7%	5,5%	8,3%

SEXTA SECCIÓN

ELECTORES
652.007 (4,9)

CABECERAS
Bahía Blanca, Tres Arroyos, Coronel Rosales, Coronel Suarez

		2021	2023
ELECCIONES ANTERIORES		28,8%	32,7%
		52,1%	33,1%
		9,3%	31,2%

DIPUTADOS

Renueva 11 Diputados
(Cociente 9,1%)



PREOCUPACIONES

- Ingresos (43,1%)
- Inseguridad (40%)
- Inflación (28,6%)




INTENCIÓN DE VOTO

						
41,5%	28,8%	8,2%	2,5%	2,5%	5,9%	10,6%

SÉPTIMA SECCIÓN


ELECTORES
281.130 (2,1)

CABECERAS
Olavarría y Azul

		2021	2023
ELECCIONES ANTERIORES		33,6%	35,4%
		50,9%	34%
		6,7%	28,2%

SENADORES






Renueva 3 Senadores
(Cociente 33,3%)



PREOCUPACIONES

- Ingresos (48,6%)
- Inseguridad (35,7%)
- Inflación (30%)




INTENCIÓN DE VOTO

						
40,1%	29,5%	6,7%	3,0%	2,8%	5,8%	12,1%

OCTAVA SECCIÓN

ELECTORES
576.691 (4,3)

CABECERAS
La Plata

ELECCIONES ANTERIORES		2021	2023
		34,6%	40,3%
		46%	33,5%
		7%	21%

DIPUTADOS


Renueva 6 Diputados
(Cociente 16,6%)



PREOCUPACIONES

- Inseguridad (55,2%)
- Ingresos (48,1%)
- Inflación (34,1%)

INTENCIÓN DE VOTO

						
36,3%	36,0%	5,0%	4,9%	2,8%	5,8%	9,2%



PROYECCIÓN

CONSULTORES